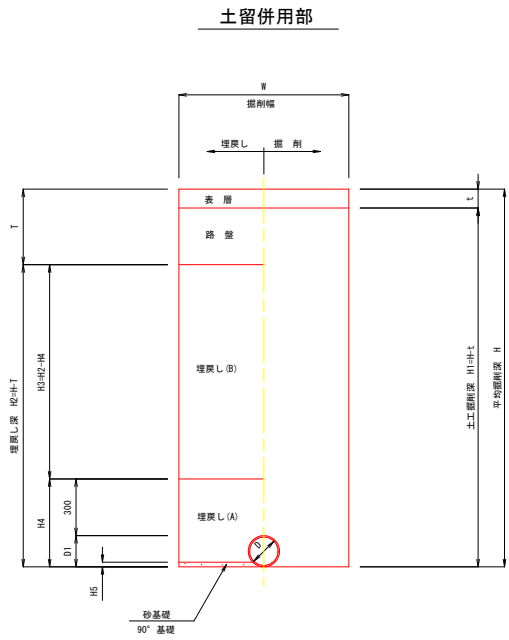


土工標準図

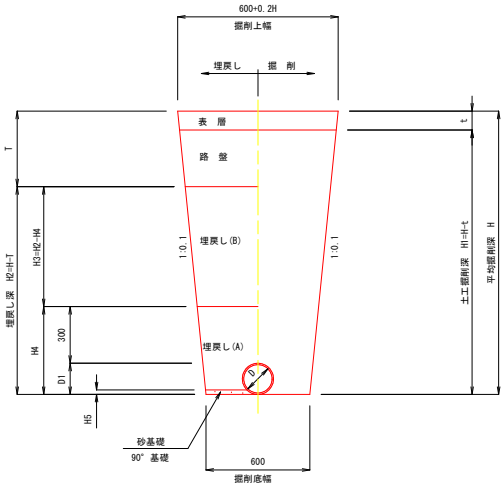
S=1:20



寸法表

| 管径(D) | D1 | H4 | H5 | W |
|-------|-----|-----|----|------|
| φ100 | 114 | 414 | — | 850 |
| φ150 | 165 | 465 | 24 | 900 |
| φ200 | 216 | 516 | 32 | 950 |
| φ250 | 267 | 567 | 39 | 1000 |

素掘り部

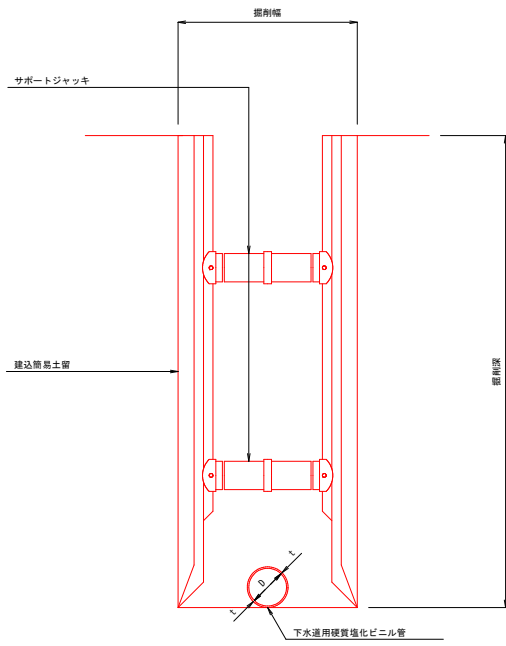


寸法表

| 管径(D) | D1 | H4 | H5 | W |
|-------|-----|-----|----|-----|
| φ100 | 114 | 414 | — | 550 |
| φ150 | 165 | 465 | 24 | 600 |
| φ200 | 216 | 516 | 32 | 600 |

土留工標準図

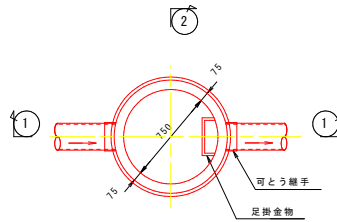
S=1:20



組立0号マンホール標準構造図

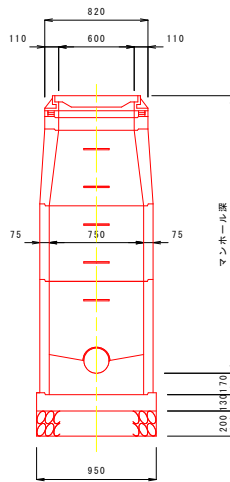
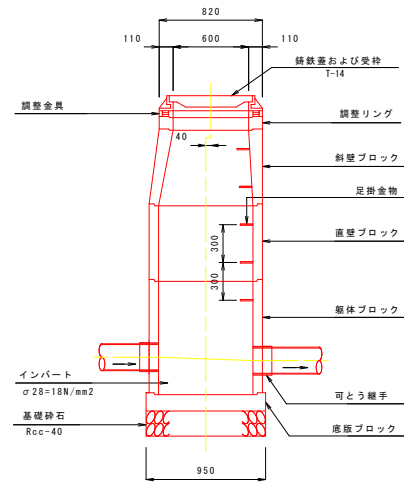
S=1:30

平面図



1-1断面

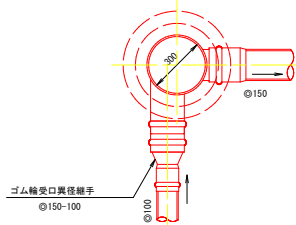
2-2断面



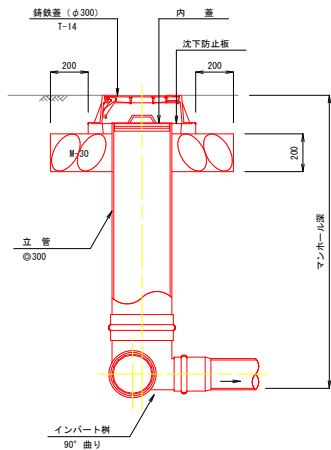
小型（塩ビ）マンホール標準構造図

S=1:20

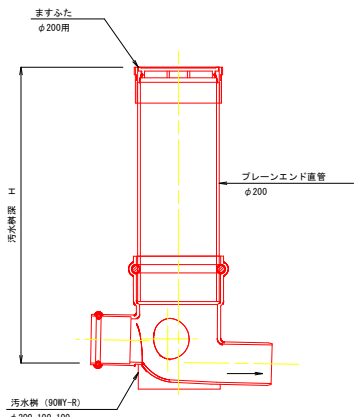
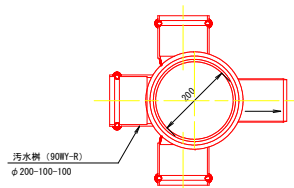
平面図



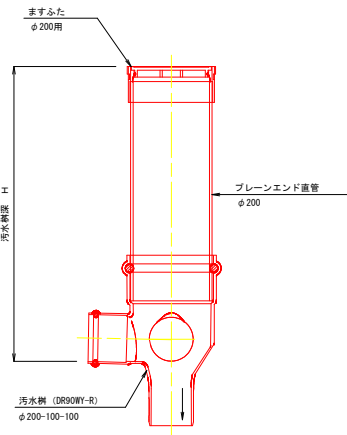
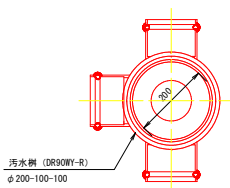
断面図



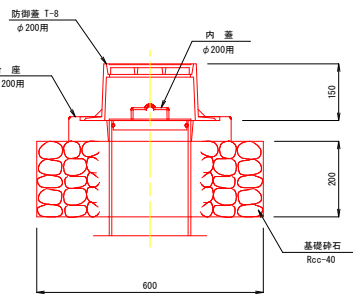
横型
(3方向流入)



縦型
(3方向流入)



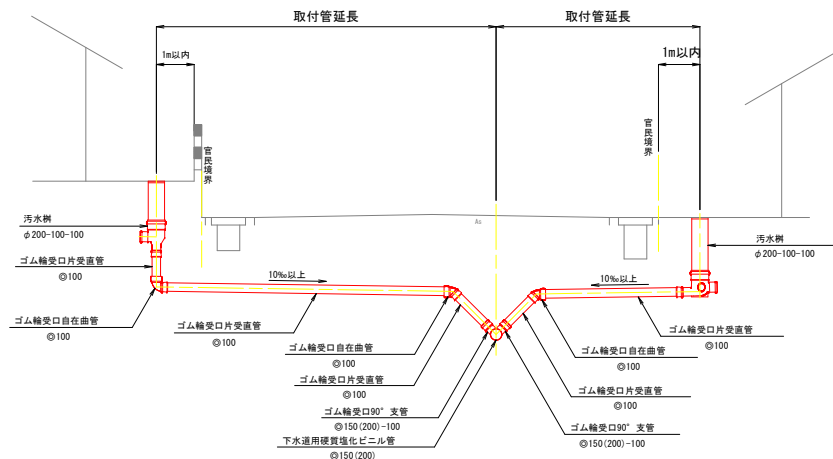
防護蓋



取付管標準断面図

S=1:50

市道



| | |
|---------|--------------|
| 事業名 | 境港市公共下水道事業 |
| 位置 | 鳥取県境港市 |
| 工事名 | 汚水樹新設（その1）工事 |
| 図名 | 標準構造図 |
| 図番 | 1 業中 1 |
| 課長 | 課長 補佐 |
| 係長 | 係長 |
| 設計 | 設計 |
| 令和7年度施工 | 境港市 |

(縮小率50%)